


**BUGAC NAGYKÖZSÉGI ÉS BUGACPUSZTAHÁZA KÖZSÉGI
ÖNKORMÁNYZAT TÁRSULT KÉPVISELŐ-TESTÜLETÉNEK
7/2015.(V. 28.) ÖNKORMÁNYZATI RENDELETE A 2014. ÉVI
KÖLTSÉGVETÉS VÉGREHAJTÁSÁRÓL**

KIHIRDETVE:

2015. május 28.





jegyző

BUGAC NAGYKÖZSÉGI ÉS BUGACPUSZTAHÁZA KÖZSÉGI
ÖNKORMÁNYZAT TÁRSULT KÉPVISELŐ-TESTÜLETÉNEK
7/2015.(V. 28.) ÖNKORMÁNYZATI RENDELETE A 2014. ÉVI KÖLTSÉGVETÉS
VÉGREHAJTÁSÁRÓL

Bugac Nagyközségi és Bugacpusztaháza Községi Önkormányzat Társult Képviselő-testülete Magyarország Alaptörvénye 32. cikk (1) bekezdés a) pontjában és Magyarország helyi önkormányzatairól szóló 2011. évi CLXXXIX. törvény 143. § (4) bekezdés c) pontjában kapott felhatalmazás alapján, valamint az államháztartásról szóló 2011. évi CXCV. törvény (továbbiakban: Áht.) 91. §-ban meghatározott feladatkörében eljárva, továbbá a Társult Képviselő-testület Pénzügyi Bizottsága véleményének kikérésével a 2014. évi költségvetés végrehajtásáról a következőket rendeli el:

A rendelet hatálya

1. §.

A rendelet hatálya kiterjed Bugac és Bugacpusztaháza Községek Önkormányzatai intézményeire, Bugaci Közös Önkormányzati Hivatalra .

A beszámoló főösszegei

2. §.

A Társult Képviselő-testület az önkormányzatok 2014. évi beszámolójának főösszegeit - az 1. melléklet részletezésében - az alábbiak szerint hagyja jóvá:

| Intézmény | Bevétel | Kiadás |
|------------------------------------|----------------|----------------|
| Bugac Nagyközségi Önkormányzat | 644.663.000 Ft | 416.637.000 Ft |
| Bugaci Közös Önkormányzati Hivatal | 90.305.000 Ft | 89.949.000 Ft |
| Rigó József ÁMK | 122.791.000 Ft | 111.818.000 Ft |
| Szociális Szolgáltató Központ | 34.082.000 Ft | 33.146.000 Ft |
| Bugac Önkormányzat összesen | 891.841.000 Ft | 651.550.000 Ft |
| Bugacpusztaháza Önkormányzat | 43.590.000 Ft | 34.956.000 Ft |
| Társult Önkormányzat összesen: | 935.431.000 Ft | 686.506.000 Ft |

3. §.

Bugac Nagyközségi Önkormányzat

A Társult Képviselő-testület az Önkormányzat 2014. évi költségvetését jelen rendelet 2. mellékletének részletezése szerint 644.663 eFt bevétellel és 416.637 eFt kiadással hagyja jóvá.

4. §.

Bugacpusztaháza Községi Önkormányzat

A Társult Képviselő-testület az Önkormányzat 2014. évi költségvetését jelen rendelet 3. mellékletének részletezése szerint 43.590 eFt bevétellel és 34956 eFt kiadással hagyja jóvá.

5. §

Bugaci Közös Önkormányzati Hivatal

A Társult Képviselő-testület az Önkormányzati Hivatal 2014. évi költségvetését 3.486 e Ft bevétellel, 89.949 eFt kiadással hagyja jóvá jelen rendelet 4. sz. mellékletének részletezése szerint.

6. §

Rigó József ÁMK

A Társult Képviselő-testület a Rigó József ÁMK 2014. évi költségvetését 20.686 eFt bevétellel, 118.818 eFt kiadással hagyja jóvá jelen rendelet 5. mellékletének részletezése szerint.

7. §

Szociális Szolgáltató Központ

A Társult Képviselő-testület a Szociális Szolgáltató Központ 2014. évi költségvetését 9.160 eFt bevétellel, 33.146 eFt kiadással hagyja jóvá jelen rendelet 6. mellékletének részletezése szerint.

8. §.

Pénzmaradvány

| Intézmény | Pénzmaradvány |
|----------------------------------|----------------|
| Bugac Nagyközségi Önkormányzat | 228.026.000 Ft |
| Bugaci Közös Önkorm. Hivatal | 356.000 Ft |
| Rigó József ÁMK | 10.973.000 Ft |
| Szociális Szolgáltató Központ | 936.000 Ft |
| Bugac Önkormányzat összesen | 240.291.000 Ft |
| Bugacpusztaháza Önkormányzat | 8.634.000 Ft |
| Tárgyévi pénzmaradvány összesen: | 248.925.000 Ft |

(2) Az önkormányzat tartós részesedéseinek összege 60.689 e Ft.

10. §.

A Társult Képviselő-testület az önkormányzat 2014. évi eszköz- és forrás mérlegét, az önkormányzat vagyonát az alábbi főösszegben fogadja el :

Eszköz érték: 1.680.808 e Ft

Forrás érték: 1.680.808 e Ft

11. §

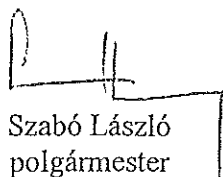
A Társult Képviselő-testület az önkormányzat 2014. évi ingatlan vagyonát a 10. melléklet szerint fogadja el, összes bruttó érték 1.169852 e Ft

Záró rendelkezések


12. §


- (1) Ezen önkormányzati rendelet a kihirdetését követő napon lép hatályba.
- (2) Hatályát veszti:
 - a.) Bugac és Bugacpusztaháza Községi Önkormányzatok Társult Képviselő-testületének 2/2014.(II. 27.) önkormányzati rendelete Bugac és Bugacpusztaháza önkormányzatának 2014. évi költségvetéséről,
 - b.) Bugac Nagyközségi és Bugacpusztaháza Községi Önkormányzat Társult Képviselő-testületének 3/2014. (V. 16.) önkormányzati rendelete a 2013. évi költségvetés végrehajtásáról,
 - c.) Bugac Nagyközségi és Bugacpusztaháza Községi Önkormányzat Társult Képviselő-testületének 5/2014.(IX. 26.) számú önkormányzati rendelete a 2014. évi költségvetési rendeletének módosításáról,
 - d.) Bugac Nagyközségi és Bugacpusztaháza Községi Önkormányzat Társult Képviselő-testületének 9/2014. (XII. 18.) számú önkormányzati rendelete a 2/2014. (II. 27) költségvetési rendeletének módosításáról,
 - e.) Bugac és Bugacpusztaháza Községi Önkormányzatok Társult Képviselő-testülete 1/2015. (II. 19.) önkormányzati rendelete a 2/2014. (II.27) 2014. évi költségvetési rendeletének módosításáról

szóló önkormányzati rendelet.


Szabó László
polgármester




Kerékes László Zoltán
polgármester


Dr. Fröschl-Nagy Péter
jegyző

Bugac Nagyközségi Önkormányzat 2014. évi bevétel-kiadásai

| BEVÉTELEK | | KIADÁSOK | | | |
|---|--|-------------------|----------------|----------------|-----------|
| Megnevezés | | 2014. eredeti ei. | 2014. mód.ei. | 2014. tejf. | % |
| I. Működési bevételek | | 330 559 | 362 176 | 350 835 | 97 |
| 1. Intézményi működési bevételek | | 5 587 | 3 955 | 3 919 | 99 |
| 2. Közhatalmi bevételek /adó/ | | 47 347 | 47 347 | 48 337 | 102 |
| 3. Működési támogatások | | 212 273 | 217 002 | 215 166 | 99 |
| 3.1. feladatfinanszírozás | | 189 291 | 194 020 | 192 345 | 99 |
| 3.2. szociális feladatok tám. | | 22 982 | 22 982 | 22 821 | 99 |
| 4. Egyéb működési bevételek | | 65 352 | 93 872 | 83 413 | 89 |
| 4.1. Támogatásértéki bevételek | | 41 352 | 61 069 | 67 137 | 110 |
| ebből: TAMOP | | 24 945 | 33 326 | 38 897 | 117 |
| OEP tám. | | 7 889 | 9 598 | 9 598 | 100 |
| központi költségvetés | | | 2 699 | 2 726 | 101 |
| közéül foglalkoztatás | | 8 518 | 15 446 | 15 916 | 103 |
| 4.2. Működési célú pénzeszköz átvétel | | 24 000 | 24 285 | 16 303 | 67 |
| 4.3. Működési célú kölcsön visszafiz. | | | | 500 | |
| 5. Irányító szervtől kapott támogatás | | | 0 | | |
| | | | 0 | | |
| 7. Irányító szerv alá tartozó kvi szervek támogatás | | | 218 295 | 230 985 | 92 |
| II. Felhalmozási bevételek | | 34 671 | 55 321 | 10 246 | 19 |
| 1. Felhalmozási és tőke jellegű bevételek | | | | | |
| 1.1. Tárgyi eszköz, immat. javak értékesítése | | | | | |
| 1.2. Önkorm.sajátos felhalm. és tőke jellegű bev. | | | | | |
| 1.3. Pénzügyi befeketések bevételei | | | | | |
| 2. Felhalmozási támogatások | | 34 671 | 35 046 | 375 | 1 |
| 2.1. Központosított előirányzatból | | 0 | 0 | | |
| 2.2. Fejlesztési célú támogatások | | 0 | 375 | 375 | 100 |
| 3. Egyéb felhalmozási bevételek | | 0 | 20 275 | 9 871 | 49 |
| 3.2. Felhalmozási célú pénzeszköz átvétel | | 0 | 20 275 | 9 871 | 49 |
| TÁRGYÉVI KÖLTSEGVETÉSI BEVÉTELEI | | 365 230 | 417 497 | 361 081 | 86 |
| III. Finanszírozási bevételek | | 276 931 | 283 582 | 283 582 | 100 |
| 1. maradványigénybevétel | | 276 931 | 276 931 | 276 931 | 100 |
| 2. államháztartáson belüli megelőlegezés | | | 6 651 | 6 651 | 100 |
| Bevételek összesen | | 642 161 | 701 079 | 644 663 | 92 |
| I. Működési kiadások | | 349 863 | 375 748 | 347 117 | 92 |
| Megnevezés | | | | | |
| 1. Személyi juttatások | | 33 210 | 45 180 | 43 273 | 96 |
| 2. Munkaadókat terhelő jár. szociális hozzájárulás | | 7 257 | 9 185 | 8 856 | 96 |
| 3. Dologi és egyéb folyó kiadások | | 58 928 | 62 941 | 61 098 | 97 |
| 4. Ellátottak pénzbeli juttatásai | | 7 148 | 9 713 | 9 340 | 96 |
| 5. Egyéb működési kiadások | | 3 780 | 11 342 | 11 342 | 100 |
| ebből: K 502. elvonások és befizetések | | 0 | 0 | 5 256 | |
| K 505. működési célú tám.áht. beültre | | | 500 | 500 | 100 |
| K 508. működési célú kölcsön nyújtása | | 3 780 | 5 586 | 5 586 | 100 |
| K 511. működési célú tám.áht. Kivültre | | 21 245 | 6 402 | 0 | 0 |
| 6. Tartalék | | 93 329 | 97 100 | 86 819 | 89 |
| 7. AMK.SZSZK | | 124 966 | 133 885 | 126 389 | 94 |
| II. Felhalmozási kiadások | | | | | |
| 1. Beruházási kiadások | | 45 660 | 81 850 | 69 520 | 85 |
| 2. Felújítási kiadások | | 33 460 | 56 700 | 50 462 | 89 |
| 3. Egyéb felhalmozási kiadások | | 0 | 607 | 606 | 100 |
| 3.1. felhalmozási célú kölcsön nyújtás | | 12 200 | 24 543 | 18 452 | 75 |
| 3.2. Felhalmozási célú támogatás | | 11 700 | 22 413 | 16 322 | 73 |
| 3.3. Befektetési célú részesedések vásárlása | | 500 | 800 | 800 | 100 |
| 3.4. intézményfinanszírozás fejlc | | 0 | 1 330 | 1 330 | 100 |
| 4. tartalék fejlesztési célra | | 246 638 | 243 481 | 0 | 0 |
| A/TÁRGYÉVI KÖLTSEGVETÉSI KIADÁSOK | | 642 161 | 701 079 | 416 637 | 59 |

| Bugacpusztaháza Községi Önkormányzat 2014. évi bevétel-kiadásai | | | | | | | e Ft |
|---|-------------------|---------------|---------------|------------|-------------------|---------------|---------------|
| | 2014. eredeti ei. | 2014. mód.ei. | 2014. telj. | % | 2014. eredeti ei. | 2014. mód.ei. | 2014. telj. |
| I. Működési bevételek | 36 209 | 36 209 | 35 554 | 98 | | | |
| 1. Intézményi működési bevételek | | | | | 40 977 | 40 181 | 31 063 |
| 2. Közhatalmi bevételek | 21 529 | 21 529 | 24 080 | 112 | 7 958 | 9 178 | 8 527 |
| 3. Költségvetési támogatás | 4 720 | 4 720 | 4 720 | 100 | 1 984 | 2 145 | 1 984 |
| 4. Támogatásértéki bevételek | 9 960 | 9 960 | 6 754 | 68 | 6 381 | 5 333 | 5 009 |
| 4.1 közcélú foglalkoztatás támogatása | 970 | 970 | 792 | 82 | 0 | 25 | 25 |
| 4.2 IKSZT működtetés támogatása (bért+járuléki) | 5 000 | 5 000 | 5 000 | 100 | 24 000 | 23 500 | 15 518 |
| 4.3 TAMOP projekt | 3 990 | 3 990 | 962 | 24 | 24 000 | 23 500 | 15 518 |
| 4.4. Egyéb mük.célú átadás | | | | | 0 | | |
| 6. Tartalék | | | | | 654 | 127 | 0 |
| II. Felhalmozási bevételek | 0 | 2 970 | 2 970 | 100 | | | |
| 1. Felhalmozási és tőke jellegű bevételek | | | | | 150 | 3 937 | 3 893 |
| 3. Egyéb felhalmozási bevételek | 0 | 2 970 | 2 970 | 100 | 150 | 936 | 892 |
| 3.1. Támogatásértéki felhalmozási bev. | 0 | 2 950 | 2 950 | 100 | | 3 001 | 3 001 |
| 3.2. Felhalmozási célú pénzeszköz átvétel | | 20 | 20 | 100 | | | |
| Költségvetési bevételek | 36 209 | 39 179 | 38 524 | 98 | 41 127 | 44 118 | 34 956 |
| III. Finanszírozási bevételek | 4 918 | 5 066 | 5 066 | 100 | 0 | | |
| 1. hitel, kölcsönfelvétel | 4 918 | 4 918 | 4 918 | 100 | | | |
| 2. maradványigénybevétel | | | | | | | |
| 3. központi, irányítószervi támogatás | | | | | | | |
| 4. államháztartáson belüli megelőlegezés | | 148 | 148 | 100 | | | |
| TÁRGYÉVI BEVÉTELEK | 41 127 | 44 245 | 43 590 | 99 | 41 127 | 44 118 | 34 956 |
| | | | | | | | 8 634 |
| | | | | | | | 43 590 |

Bugacpusztaháza Községi Önkormányzat 2014. évi bevétel-kiadásai

2014. eredeti ei. 2014. mód.ei. 2014. telj. %

36 209 36 209 35 554 98

21 529 21 529 24 080 112

4 720 4 720 4 720 100

9 960 9 960 6 754 68

970 970 792 82

5 000 5 000 5 000 100

3 990 3 990 962 24

0 2 970 2 970 100

0 2 970 2 970 100

0 2 950 2 950 100

20 20 20 100

36 209 39 179 38 524 98

4 918 5 066 5 066 100

4 918 4 918 4 918 100

Budapesti Közös Önkormányzati Hivatal 2014. évi bevétel-kiadásai

| | 2014. eredeti ei. 2014. mód.ei. | | | 2014. tejf. | | | 2014. mód.ei. | | | 2014. tejf. | | |
|--|---------------------------------|---------|--------|-------------|--|----|---------------|---------|--------|-------------|----|--|
| | 220 | 3 538 | 3 486 | | | 99 | 92 694 | 99 359 | 88 762 | | | |
| | | | | 0 | | 99 | 40 496 | 45 745 | 42 405 | | % | |
| I. Működési bevételek | | | | | | | | | | | | |
| 1. Intézményi működési bevételek | 220 | 232 | 230 | | | 99 | 10 156 | 11 758 | 10 969 | | 93 | |
| 2. Önkormányzatok sajátos működési bevételei | 0 | | | | | | 14 051 | 13 865 | 12 312 | | 89 | |
| 4. Egyéb működési bevételek | | 3 306 | 3 256 | | | 98 | 27 991 | 27 991 | 23 076 | | 82 | |
| 4.1. Támogatásértéki bevételek | | 3 306 | 3 256 | | | 98 | | | | | | |
| ebből: EP, OGY választás támogatás | | 3 306 | 3 256 | | | 98 | | | | | | |
| 4.2. Működési célú pénzeszköz átvétel | | 0 | 0 | | | | | | | | | |
| II. Felhalmozási bevételek | | | | | | | | | | | | |
| 1. Felhalmozási és tőke jellegű bevételek | | | | | | | 855 | 1 279 | 1 187 | | 93 | |
| 3. Egyéb felhalmozási bevételek | | | | | | | 855 | 1 279 | 1 187 | | 93 | |
| 3.1. Támogatásértéki felhalmozási bev. | | | | | | | 0 | | | | | |
| 3.2. Felhalmozási célú pénzeszköz átvétel | | | | | | | | | | | | |
| KÖLTSÉGVETÉSI BEVÉTEL ÖSSZESEN | 220 | 3 538 | 3 486 | | | 99 | 93 549 | 100 638 | 89 949 | | 89 | |
| III. Finanszírozási bevétel | | | | | | 89 | | | | | | |
| 1. hitel, kölcsönfelvétel | 0 | 0 | 0 | | | | | | | | | |
| 2. maradványigénybevétel | 0 | 0 | 0 | | | | | | | | | |
| 3. központi, irányítószervi támogatás | 93 329 | 97 100 | 86 819 | | | 89 | | | | | | |
| TÁRGYÉVI BEVÉTEL | 93 549 | 100 638 | 90 305 | | | 90 | 93 549 | 100 638 | 89 949 | | 89 | |
| | | | | | | | | | | 356 | | |
| | | | | | | | | | | 90 305 | | |
| | | | | | | | | | | | | |

 pénzügyi beszámoló 2014.12.31
 összesen

| Rigó József ÁMK 2014. évi bevételi-kiadásai | | | | | | e Ft | |
|--|--------------------------|----------------------|--------------------|------------|--------------------------|----------------------|--------------------|
| | 2014. eredeti el. | 2014. mód.ei. | 2014. tejf. | % | 2014. eredeti el. | 2014. mód.ei. | 2014. tejf. |
| I. Működési bevételek | 19 875 | 20 155 | 20 686 | 103 | | | |
| 1. Intézményi működési bevételek | 19 875 | 19 875 | 20 406 | 103 | | | |
| 2. Önkormányzatok sajátos működési bevételei | | | | | | | |
| 4. Egyéb működési bevételek | | 280 | 280 | 100 | | | |
| 4.1. Támogatásértéktű bevételek | | | | | | | |
| ebből:közcélú foglalkoztatás | | | | | | | |
| 4.2. Működési célú pénzeszköz átvétel | | 280 | 280 | 100 | | | |
| II. Felhalmozási bevételek | | | | | | | |
| 1. Felhalmozási és tőke jellegű bevételek | | | | | | | |
| 3. Egyéb felhalmozási bevételek | | | | | | | |
| 3.1. Támogatásértéktű felhalmozási bev. | | | | | | | |
| 3.2. Felhalmozási célú pénzeszköz átvétel | | | | | | | |
| KÖLTSEGVETÉSI BEVÉTEL ÖSSZESEN | | | | | | | |
| III. Finanszírozási bevétel | 99 086 | 108 005 | 102 105 | 95 | | | |
| 1. hitel, kölcsönfelvétel | | | | | | | |
| 2. maradványigénybevétel | 611 | 611 | 611 | 100 | | | |
| 3. irányítószervi támogatás | 98 475 | 107 394 | 101 494 | 95 | | | |
| TÁRGYÉVI BEVÉTELEK | 118 961 | 128 160 | 122 791 | 96 | | | |
| | | | | | | | |
| | | | | | | | |
| | | | | | | | |
| I. Működési kiadások | 115 969 | 124 138 | | | | | 107 895 |
| 1. Személyi juttatások | 54 499 | 60 603 | | | | | 54 873 |
| 2. Munkaadókat terhelő jár. szociális hozzájárulás | 13 934 | 15 703 | | | | | 14 397 |
| 3. Dologi és egyéb folyó kiadások | 47 536 | 47 832 | | | | | 38 625 |
| 4. Ellátottak pénzbeli juttatásai | | | | | | | |
| 5. Egyéb működési kiadások | | | | | | | |
| | | | | | | | |
| II. Felhalmozási kiadások | 2 992 | 4 022 | | | | | 3 923 |
| 1. Beruházási kiadások | 2 992 | 4 022 | | | | | 3 923 |
| 2. Felújítási kiadások | | | | | | | |
| | | | | | | | |
| | | | | | | | |
| KÖLTSEGVETÉSI KIADÁS ÖSSZESEN | 118 961 | 128 160 | | | | | 111 818 |
| 1. hitel, kölcsönfelvétel | | | | | | | |
| 2. maradványigénybevétel | | | | | | | |
| 3. irányítószervi támogatás | | | | | | | |
| TÁRGYÉVI KIADÁSOK | 118 961 | 128 160 | | | | | 111 818 |
| | | | | | | | 10 973 |
| | | | | | | | 122 791 |
| | | | | | | | |
| | | | | | | | |
| | | | | | | | |

Szociális Szolgáltató Központ 2014. évi bevételei-kiadásai

| | 2014. eredeti ei. | 2014. mód. ei. | 2014. telj. | % | 2014. eredeti ei. | 2014. mód. ei. | 2014. teljesítés | % |
|--|-------------------|----------------|-------------|-----|------------------------|----------------|------------------|----|
| I. Működési bevételek | 9 593 | 9 593 | 9 160 | 95 | 35 590 | 35 522 | 32 915 | 93 |
| 1. Intézményi működési bevételek | 9 593 | 9 593 | 9 160 | 95 | 17 363 | 16 933 | 14 905 | 88 |
| 2. Önkormányzatok sajátos működési bevételei | | | | | 4 279 | 4 279 | 3 886 | 91 |
| 4. Egyéb működési bevételek | | | | | 13 948 | 14 310 | 14 124 | 99 |
| 4.1. Támogatásértékű bevételek | | | | | | | | |
| ebből: közélelű foglalkoztatás támogatás | | | | | | | | |
| 4.2. Működési célú pénzeszköz átvétel | | | | | | | | |
| II. Felhalmozási bevétel | | | | | | | | |
| 1. Felhalmozási és tőke jellegű bevételek | | | | | 521 | 589 | 231 | 39 |
| 3. Egyéb felhalmozási bevételek | | | | | 521 | 589 | 231 | 39 |
| 3.1. Támogatásértékű felhalmozási bev. | | | | | | | | |
| 3.2. Felhalmozási célú pénzeszköz átvétel | | | | | | | | |
| KÖLTSÉGVETÉSI BEVÉTEL ÖSSZESEN | 9 593 | 9 593 | 9 160 | 95 | 36 111 | 36 111 | 33 146 | 92 |
| III. Finanszírozási bevétel | 26 518 | 26 518 | 24 922 | 94 | | | | |
| 1. hitel, kölcsönfelvétel | 0 | 0 | 0 | | | | | |
| 2. maradványigénybevétel | 27 | 27 | 27 | 100 | | | | |
| 3. irányítószervi támogatás | 26 491 | 26 491 | 24 895 | 94 | | | | |
| TÁRGYÉVI BEVÉTELEK | 36 111 | 36 111 | 34 082 | 94 | 36 111 | 36 111 | 33 146 | 92 |
| | | | | | | | 936 | |
| | | | | | pénzkészlet 2014.12.31 | | | |